

# بسمه تعالی



سازمان نظام مهندسی ساختمان

استان کرمانشاه

راهنمای سیستم الکترونیکی

سامانه سینا کرمانشاه

(کسر ظرفیت و کنترل نقشه)

زمستان ۱۴۰۰

## هدف:

هدف از این مستند تشریح نحوه ثبت ملک، کسر ظرفیت طراحی و نظارت و کنترل نقشه ها در سازمان نظام مهندسی ساختمان استان کرمانشاه می باشد.

## تعاریف:

در این مستند اصطلاحات زیر در معانی مربوط به کار می رود:

**سازمان:** سازمان نظام مهندسی ساختمان استان کرمانشاه

**مالک:** صاحب کار یا نماینده قانونی وی

**طراح:** مهندس دارای پروانه اشتغال به کار مهندسی با صلاحیت طراحی

**ناظر:** مهندس دارای پروانه اشتغال به کار مهندسی با صلاحیت نظارت

**کنترلر:** مهندس دارای پروانه اشتغال به کار مهندسی با صلاحیت طراحی که توسط گروههای تخصصی به عنوان کنترلر معرفی شده است.

## ثبت ملک:

- مالک با مراجعه به سامانه به آدرس [sinaksh.ir:86](http://sinaksh.ir:86) به قسمت کارتابل مالکین وارد می شود:




- در قسمت کارتابل مالکین شماره همراه خود را وارد کرده و پس از کلیک بر روی دکمه ارسال پیامک، کد شناسایی برای مالک ارسال خواهد شد و کد برای مراجعات بعدی به کارتابل مالکین نیز قابل استفاده است:



## کارتابل مالکین

لطفا شماره همراه خود را بصورت صحیح  
یازده رقمی به همراه کدشناسایی وارد  
فرمایید  
توجه: جهت دریافت کدشناسایی ابتدا در  
بخش شماره همراه را وارد کرده سپس  
برروی دکمه ارسال پیامک کلیک فرمایید


ارسال پیامک



شماره همراه



کدشناسایی



ورود

مالک محترم لطفا ابتدا شماره  
همراه خود را جهت ثبت نام وارد  
نمایید و سپس کدشناسایی پیامک  
شده را وارد فرمایید، در صورتیکه قبلا  
کدشناسایی را دریافت نموده اید آنرا  
را وارد نمایید و بر روی ورود کلیک  
فرمایید

سازمان نظام مهندسی ساختمان کرمانشاه

- مالک ابتدا مشخصات خود را وارد می کند. پس از اولین ثبت این مشخصات قابل ویرایش نخواهد بود و مالک جهت ویرایش اطلاعات باید با اصل مدارک شناسایی و ملک به سازمان مراجعه نماید.

★ لطفا اطلاعات خود را تکمیل فرمایید

توجه لطفا اطلاعات ذیل را با دقت وارد فرمایید تنها با مراجعه حضوری امکان ویرایش کدملی و اسکن کارت ملی می باشد

جنسیت: آقا	نام خانوادگی: *	نام: *
موبایل: 09127652418	کدملی: *	نام پدر:
تاریخ تولد:	تلفن:	شهر: اسلام آبادغرب
آدرس مالک:		

ارسال مدارک

اسکن کارت ملی \*

ثبت شود

- در صورتیکه پاسخ هر کدام از سوالات زیر بلی بود مالک جهت ادامه کار باید حضورا به سازمان مراجعه نماید:
  ۱. آیا ملک ساخته شده؟
  ۲. آیا ملک سابقه قبلی در سازمان دارد؟
  ۳. آیا ملک پروانه قبلی دارد؟

- در صورتیکه پاسخ سوالات قسمت قبل همگی خیر بود مالک می تواند ادامه فرایند ثبت ملک خود را ادامه دهد و اطلاعات ملک خود را منطبق بر معرفی نامه ای که شهرداری صادر کرده است وارد نماید:

کد نوساز را وارد نمایید		<input type="text"/>	<input type="text"/>	<input type="text"/>	<input type="text"/>	<input type="text"/>	<input type="text"/>
<input type="checkbox"/> آیا ملک ساخته شده خیر	<input type="checkbox"/> آیا ملک بیروانه قلی دارد خیر	اطلاعات و مشخصات بنا				<input type="checkbox"/> آیا سابقه قلی در سازمان دارد خیر	
شماره درخواست: <input type="text"/>	متر: <input type="text"/>	شهر: <input type="text"/>	وضعیت: <input type="text"/> در انتظار پرداخت ثبت نام	تعداد طبقات زیرزمین: <input type="text"/>	نوع کاربری: <input type="text"/> نوع کاربری	نام پروژه: <input type="text"/>	تعداد طبقه: <input type="text"/>
آدرس: <input type="text"/>	آیا زیرزمین دارد: <input type="checkbox"/> بلی	نوع سازه: <input type="checkbox"/> بتن					
ارسال مدارک							
							معرفی نامه
<input type="button" value="بزرگشت به لیست"/>				<input type="button" value="ثبت شود"/>			

- پس از ثبت ملک در صورتی که این اولین ملکی است که مالک در کارتابل خود ثبت می کند باید به قسمت اسناد قابل پرداخت رفته و مبلغ مورد نظر را از طریق درگاه پرداخت نماید.

صفحه اصلی ثبت بنا ثبت قرارداد اصلاح مشخصات مالک اسناد قابل پرداخت

لطفا کد نویسی را وارد فرمایید

کدنویسی

جستجو سریع:

عملیات	نوع سند	کدنویساری	شماره درخواست	تاریخ تایید پرداخت	تاریخ ثبت قبض	مبلغ
Online ✓	تعرفه ثبت 2				11/03 1399/10/19	50000

نمایش 1 تا 1 از مجموع 1 مورد

اینجا فیلتر 1 بندی انتها

بررسی مورد انتخابی

انتظار تایید کارشناس انتظار اصلاح انتظار پرداخت

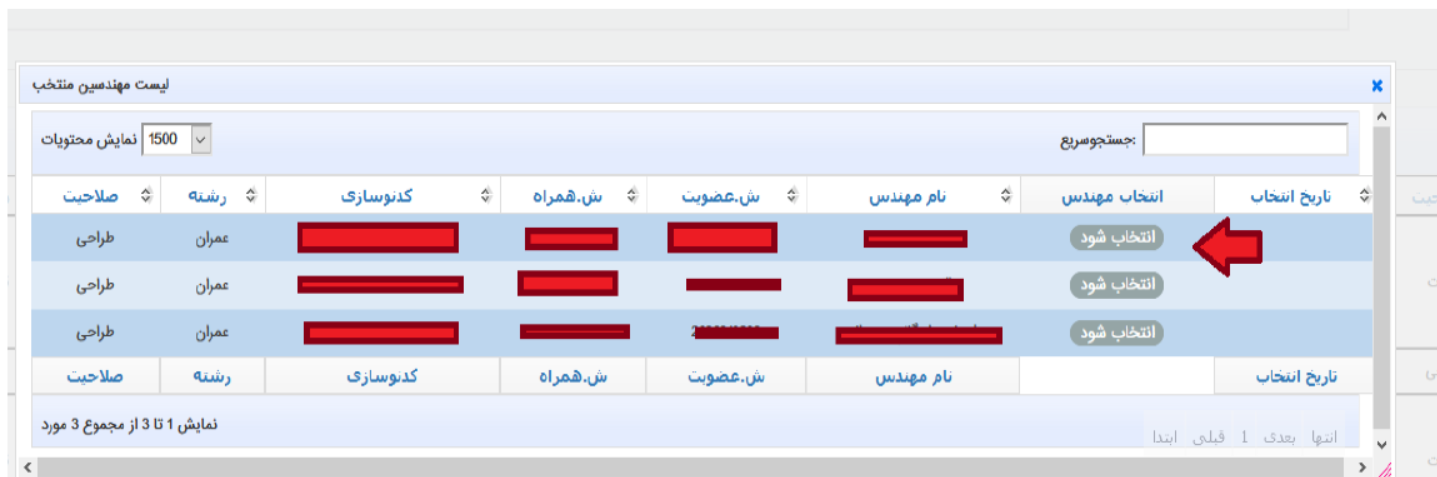
جستجو براساس آیتم های اطلاعاتی

جستجو سریع:

کدنویساری	تلفن	متر/اصلی	تعداد سقف	تاریخ ثبت	کاربری	وضعیت	تعداد کاندید	تاریخ اصلاح مالک	انتخاب مهندس از لیست
6-9-106246-119-1-0-0	[REDACTED]	895.44	6	1399/11/15	مسکونی	نیاز به اصلاح معرفی نامه	0		نمایش 50 ردیف
13-2-113089-45-0-0-0	[REDACTED]	933	5	1399/11/15	مسکونی	نیاز به اصلاح معرفی نامه	0		چاپ
10-7-110606-15-1-0-0	[REDACTED]	141.68	1	1399/11/15	تجاری	نیاز به اصلاح معرفی نامه	0		اکسل
108-113057-1-13-0-0-0	[REDACTED]	886.32	5	1399/10/03	مسکونی	نیاز به اصلاح معرفی نامه	0		کپی

- کارشناس سازمان ملک ثبت شده توسط مالک را بررسی می نماید و در صورتی که اطلاعات به درستی وارد شده باشد پس از تایید کارشناس، مالک به بخش انتخاب طراح هدایت می شود و مالک می تواند از میان اسامی طراحان یک نفر را برای هر رشته انتخاب نماید.

### انتخاب مهندس طراح از لیست



صلاحیت	رشته	کدنوسازی	ش.همراه	ش.عضویت	نام مهندس	انتخاب مهندس	تاریخ انتخاب
طراحی	عمران	[REDACTED]	[REDACTED]	[REDACTED]	[REDACTED]	انتخاب شود	
طراحی	عمران	[REDACTED]	[REDACTED]	[REDACTED]	[REDACTED]	انتخاب شود	
طراحی	عمران	[REDACTED]	[REDACTED]	[REDACTED]	[REDACTED]	انتخاب شود	

- پس از انتخاب طراح توسط مالک، اگر طراح منفرد باشد باید مالک منتظر تایید مهندس بوده و اگر طراح عضو دفتر طراحی باشد مالک باید منتظر تایید مهندس طراح و پس از آن تایید مدیر دفتر طراحی باشد. پس از تایید طراح و در صورت لزوم مدیر دفتر طراحی، کسر ظرفیت طراح بصورت خودکار انجام می شود.

### طراحی :

- طراح با وارد کردن نام کاربری و کلمه عبوری که سازمان در اختیارش قرارداده وارد سامانه سینا می شود.



-در صورتیکه مالک طراح را از لیست طراحان برای ملکش انتخاب کرد، پیامکی برای طراح ارسال خواهد شد تا نسبت به تایید پروژه ای که در آن انتخاب شده اقدام نماید.

نام مالک	صلاحیت	رشته	کدبوسازی	متراز	ش.شماره	تاییدمالک	تاریخ تایید مهندس	معرفی نامه	وضعیت
[Redacted]	طراحی	معماری	9-5-100196-10-0-0-0	1146.3	[Redacted]	12:00 1300/05/13	12:38 1300/05/14	[Redacted]	تایید نهایی
[Redacted]	طراحی	معماری	10-2-110158-17-1-0-0	1072.8	[Redacted]	12:38 1389/05/14	12:38 1389/05/14	[Redacted]	تایید نهایی

### مدیر دفتر طراحی :

-در صورتیکه مالک طراحی را که از لیست طراحان برای ملکش انتخاب کرده عضو دفتر طراحی باشد ، پس از تایید طراح لازم است ابتدا طی یک نامه از طریق سامانه مدیر دفتر طراحی نسبت به تایید طراح اقدام نماید سپس طراح می تواند با تایید نهایی انتخاب گردد.

## کنترل نقشه :

- طراح با مراجعه به قسمت مدیریت نامه - ثبت نامه - نوع نامه : مکاتبات مهندسیین دخیل در پروژه - نامه : طراح به کنترلر، اقدام به ثبت نامه و انتخاب کنترلر برای پروژه ای که طراح آن بوده است می نماید:



مطابق ماده 13 آیین نامه نحوه استفاده از سامانه های رایانه ای یا مخابراتی وصول الکترونیکی نامه به کارتایل مهندسین ابلاغ محسوب می شود لذا به لحاظ اختلال احتمالی در ارسال پیامک به طور متناوب کارتایل خود را مشاهده نمایید. با توجه به اینکه متن نامه ها بصورت PDF و یا با فرمت تصاویر است - باید نرم افزاری که قابلیت نمایش PDF را دارد مثل Adobe Reader یا Foxit Reader یا Zep یا Foxit ارسال گردد شده باشد. مدارک پیوست نامه در صورت چند فایل در قالب یک فایل فشرده ZIP یا PDF ارسال گردد

لیست کد نوساز انتخاب فرمایید

انتخاب	نوع درخواست	نام مالک	رشته	مبلغ	منراز	کد نوسازی	شماره درخواست	انتخاب شود
	اصلاح پروانه	محسن قرت العیان	طراحی معماری	2,041,608	125	4-4-104344-81-1-0-0	842698	انتخاب شود
	اصلاح پروانه	شهرداری اصفهان	طراحی معماری	6,016,878	95	8-6-108306-31-0-0-0	80855	انتخاب شود
	پروانه	حسن شیرینی کردگاری	معماری طراحی	1,857,280	384	4-4-104344-31-0-0-0	806426	انتخاب شود
	پروانه	بدر السادات گلستانه طلایی	طراحی معماری	5,369,994	966	10-5-110368-104-1-0-0	813021	انتخاب شود
	پروانه	شهرداری اصفهان	طراحی معماری	7,048,812	1268	5-13-105526-70-0-0-0	297402	انتخاب شود
	پروانه	صنم محققیان گورتانی	طراحی معماری	6,370,614	1146	9-5-109196-19-0-0-0	864442	انتخاب شود
	پروانه	احمدرضا کریمی	طراحی معماری	5,964,807	1073	10-2-110158-17-1-0-0	849143	انتخاب شود
	پروانه	شهرداری اصفهان	طراحی معماری	11,290,329	1016	8-6-108306-31-0-0-0	717891	انتخاب شود

## انتخاب کنترلر واجد صلاحیت:

## ارسال فایل به کنترلر:

در این قسمت کنترلی که دارای صلاحیت و ظرفیت لازمه باشد توسط سیستم بصورت تصادفی یا رندم انتخاب و به طراح نمایش داده می شود.

از طریق قسمت کارتابل کنترل نقشه ، طراح می تواند با کنترلر در ارتباط باشد. وضعیت سبز نشان دهنده تایید کنترلر و ارسال نقشه نهایی به سازمان است که از طریق آرشیو اسناد بنا، کلیه مهندسين دخیل در پروژه و دفتر طراحی می توانند به آن دسترسی داشته باشند.

مدیریت نامه آرشیو اسناد بنا دوره های آموزشی ارجاع کار نظارت گزارشات کار طراحی نوبت دهی اسناد مالی

جستجو بر اساس آیتم های اطلاعاتی

نمایش محتویات 50

جستجو سریع:

شماره پیگیری	کارشناس اقدامگر	زمان ثبت	تاریخ ثبت	تاریخ و ساعت اقدام	نوصحات کارشناس	وضعیت نامه	نوع نامه	فرستنده	بنا	کد پیوستاری
99113016486		11:30	1399/08/08	1399/08/12 10:04	با عرض سلام و ادب فایل پیوست مشکل دارد و باز نمیشود لطفا مجدد ارسال بفرمایید.	برگشت جهت اصلاح	نامه طراح به کنترلر		4-4-104344-31-0-0-0	4-4-104344-31-0-0-0
99194604525		15:46	1399/10/01	1399/10/30 08:17	با سلام مذاکره دریافت شد.	پذیرش و ارسال به نظام	نامه طراح به کنترلر		8-6-108306-31-0-0-0	8-6-108306-31-0-0-0
99053203885		09:32	1399/08/24	1399/09/06 09:07	با سلام مذاکره دریافت شد.	پذیرش و ارسال به نظام	نامه طراح به کنترلر		9-5-109196-19-0-0-0	9-5-109196-19-0-0-0
99091542600		09:15	1399/10/04			در انتظار تایید و ارجاع حذف	نامه طراح به کنترلر		5-13-105526-70-0-0-0	5-13-105526-70-0-0-0

نمایش 1 تا 4 از مجموع 4 مورد

اسناد فیلتر 1 بعدی آنها

### آرشیو اسناد بنا:

مدیریت نامه آرشیو اسناد بنا دوره های آموزشی ارجاع کار نظارت گزارشات کار طراحی نوبت دهی اسناد مالی

به کار

9-5-109196-19-0-0-0 برگشت به لیست بنا های کسر شده افزودن سند به بنا

نمایش محتویات 150

فایل	توضیح	کاربر ثبت	تاریخ ثبت	نوع فایل
نمایش	نامه ارسال قرارداد شماره عضویت: [redacted]		1399/06/12	قرارداد نظارت
نمایش	شماره عضویت طراح: [redacted] و مذاکره رشته طراحی معماری تایید شده توسط کنترلر: [redacted]		1399/09/06	نامه های وارده
نمایش	شماره عضویت [redacted] و مذاکره رشته طراحی معماری تایید شده توسط کنترلر: [redacted]		1399/09/06	پیوست نامه وارده
نمایش	پیوست ارسال قرارداد شماره عضویت: [redacted]		1399/06/12	پیوست نامه وارده

اسناد فیلتر 1 بعدی آنها

## نظارت :

- در این مرحله کارشناس پس از تایید ، برای ملک فیش نظارت را صادر می نماید. ( مبلغ فیش بر اساس تعرفه و تسهیلات بصورت اتوماتیک محاسبه می گردد.
- پس از صدور فیش برای مالک پیامکی مبنی بر تایید اطلاعات ملک ارسال می گردد و مالک با مراجعه به کارتابل خود مبلغ را از طریق درگاه پرداخت می نماید. بلافاصله پس از پرداخت فیش توسط مالک به صورت اتوماتیک پروژه به کارتابل ناظرین جهت کلنیدیتوری ارجاع نظارت ارسال خواهد شد.
- ناظر با وارد کردن نام کاربری و کلمه عبوری که سازمان در اختیارش قرارداده وارد سامانه سینا می شود.



سامانه سینا  
ورود اعضای سازمان نظام مهندسی ساختمان استان کرمانشاه

نام کاربری

رمز عبور

نام کاربری و رمز را فراموش کردم

ورود

- ناظر از قسمت ارجاع کار نظارت، اعلام شروع کاری، آماده به کاری خود را ثبت می کند.

0 | مدیریت نامه | آرشیو اسناد بنا | دوره های آموزشی | ارجاع کار نظارت | گزارشات | کار طراحی

به کارتابل اعضای سازمان نظام مهندسی ساخت

مشخصات ثبت شده

شماره عضویت:

شروع عضویت:

اعتبار:

شماره پروانه اشتغال: 01050006716

نظام مهندسی/کاردانی: مهندس

تاریخ اعتبار عضویت:

علت نامعتبری:

تاریخ اعتبار پروانه: 1402/05/12

کرمانشاه

- در قسمت اعلام شروع کاری ناظر اقدام به پذیرش قوانین ارجاع نظارت سازمان خواهد نمود:

به کارتابل اعضای سازمان نظام مهندسی ساختمان کرمانشاه خوش آمدید

پذیرش مواد قانونی و قواعد حاکم بر سیستم خدمات مهندسی

از تاریخ: 1400/01/14 تا تاریخ: 1400/12/29 اعلام شروع به کار

با عنایت به اعلام آماده به کاری در سامانه ، اینجانب متعهد می‌شوم:  
 به طور تمام وقت در حوزه محل نظارت (دفتر نمایندگی و شهر مربوطه) حضور داشته و انجام وظیفه نمایم.  
 در هنگام اخذ پروانه از سلامت جسمی و توانایی لازم برای ارائه خدمات و تعهدات، برخوردار هستم.  
 متعهد می‌گردم دستورالعمل اجرایی بنده ماده مکرر آیین نامه اجرایی قانون نظام مهندسی و کنترل ساختمان اصلاحی 1394 در خصوص اجتناب از تکفل همزمان اموری که زمینه موجبات یا قبول منافع متعارض را فراهم می آورد را مطالعه کرده و منافع متعارض ندارم.  
 نظر به این که ارزیابی از عملکرد اینجانب نسبت به نظارت اخذ شده به صورت مداوم صورت خواهد گرفت، می‌پذیرم نتایج این ارزیابی در موارد بعدی به روشی که سازمان صلاح می داند اعمال گردد.  
 تمامی دستورالعمل‌های اعلام شده از طریق سایت رسمی سازمان را مطالعه نموده و بر اساس آن عمل نمایم.  
 کلیه خدمات مهندسی انجام گرفته توسط اینجانب تاکنون به اطلاع سازمان رسیده و در ظرفیت اشتغال اینجانب در سازمان ثبت گردیده باشد .  
 با عنایت به پذیرش شرایط و اصول فوق از طریق سامانه غیرحضوری و الکترونیکی سازمان که ورود به آن با کد اختصاصی شخصی عضو (نام کاربری و کلمه عبور اختصاصی) انجام می‌گیرد، این تأییدیه را به‌عنوان امضای رسمی خود معتبر می‌دانم و می‌پذیرم در صورت اثبات عدم صحت تعهدات فوق، سازمان نسبت به اقدامات قانونی ، مطابق مصوبه هیأت مدیره اقدام نماید.  
 کلیه موارد فوق به تشخیص سازمان نظام مهندسی استان می‌باشد.

- پس از آن با انتخاب حداقل سقف و حداقل مترای کارهایی که مایل به مشاهده آنها در کارتابل خود است آماده به کاری خود را ثبت می نماید:

محدوده فعالیت شما: کرمانشاه

حداقل مترای:

حداقل سقف:

بلافاصله پس از ثبت آماده به کاری امتیاز ناظر بر طبق نظام نامه ارجاع نظارت مصوب هیئت مدیره محترم سازمان محاسبه گردیده و ناظر می تواند اقدام به کاندید شدن در پروژه ها نماید و در صورتی که از بین کاندیدها دارای بالاترین امتیاز باشی به عنوان کاندید برتر شناخته شده و کار به او ارجاع می گردد.

لیست امتیاز شما در طرح ارجاع

نوع	معماری	عمران	مکانیک	برق	نفسه برداری	توضیح
امتیاز:	0	6949.439725	0	0	0	
ظرفیت پایه نظارت T:		12000				
مترای کارکرد طراحی B:						
مترای کارکرد نظارت A:		6090				
پارامتر E:	0	2024.439725	0	0	0	
پارامتر M:	0	0	0	0	0	
پارامتر N:	0	0	0	0	0	
پارامتر P:	0	1	0	0	0	
پارامتر Q:	0	1	0	0	0	

لیست بناهای جاری در کارتابل شما

جاری

گروه الف

در جهت شفاف سازی ناظر می تواند از سرنوشت پروژه هایی که در آن ها کاندید شده در تب کاندید شده مطلع گردد. در تب کاندید شده ناظر می تواند لیست پروژه هایی که هنوز کاندید برتر آن ها انتخاب نشده و ناظر در آنها کاندید است را مشاهده نماید. در این قسمت می تواند لیست امتیاز کسانی که در این پروژه کاندید شده اند از بزرگ به کوچک مشاهده کند. در تب ارجاع به شما، ناظر لیست کلیه پروژه هایی که در ارجاع نظارت به وی ارجاع شده است را مشاهده می کند و در قسمت ارجاع به سایرین ناظر قادر به مشاهده نام و نام خانوادگی کاندید برتر به همراه امتیاز وی در زمان ارجاع پروژه می باشد.

ابتدا فیلتر 1 بعدی آنها

مدیریت نامه | آرشيو اسناد بنا | دوره های آموزشی | ارجاع کار نظارت | گزارشات | کار طراحی | نوبت دهی | اسناد مالی

لیست بناهای جاری در کارتابل شما

جاری | کاندید شده

کاندید شده | ارجاع به شما | ارجاع به سایرین

جستجو سریع:

نمایش صف	اعلام انصراف	کدنوساز	نتیجه	نام مالک	شماره مالک	امتیاز برنده	زمان ارسال	اعلام کاندیداتوری	منراز کامل	منراز افعال	سقف	نوع کاربری	تسهيلات	توضیحات
عدم نمایش			ثبت و تایید برای شما			9733.05	1399/07/02 11:10AM	1399/07/02 20:32	287	287	2	مسکونی	عادی	
عدم نمایش			ثبت و تایید برای شما			1771.13	1399/06/02 9:58AM	1399/06/02 10:13	274	274	2	مسکونی	عادی	
عدم نمایش			ثبت و تایید برای شما			1943.5	1399/05/25 11:58AM	1399/05/25 23:20	233	233	2	مسکونی	عادی	
عدم نمایش			ثبت و تایید برای شما			178	1399/05/05 1:38PM	1399/05/07 10:12	281	281	2	مسکونی	عادی	



مدیریت نامه - آرشیو اسناد بنا - دوره های آموزشی - ارجاع کار نظارت - گزارشات - کار طراحی - نوبت دهی - اسناد مالی

پارامتر P:	0	0	0	0	1
پارامتر S:	0	0	0	0	1

اندا قلی 1 بعدی انها

لیست بناهای جاری در کار تابل شما

جاری

کاندید شده

کاندید شده

ارجاع به شما

ارجاع به سایرین

جستجو سریع:

نام مالک	امتنار برنده	زمان ارسال	اعلام کاندید انوری	متراز کامل	متراز اعمال	سقف	نوع کاربری	تسهیلات	توصیحات	آدر
	12625.74	1399/10/16 2:06PM	1399/10/16 16:53	1564	1564	6	مسکونی	عادی		خ مشقه دوم لاله کوج علیخان آنها کوج نشا

برتر امین  
تیا مهدی

عدم نمایش

- پس از ارجاع پروژه به ناظر، برای ناظر و مالک پیامک خواهد رفت و مالک در کار تابل خود اقدام به امضا الکترونیکی قرارداد نظارت می نمایند و همچنین ناظر در کار تابل خود به همین طریق عمل می نماید:

مدیریت نامه - آرشیو اسناد بنا - دوره های آموزشی - ارجاع کار نظارت - گزارشات - کار طراحی - نوبت دهی - اسناد مالی

دارای قرارداد

در انتظار قرارداد

کنوساری	رشته	تاریخ کسر ظرفیت	نام مالک	متراز	تاریخ قرارداد	چاپ قرارداد	عملیات
4-4-104264-1-1-0-0	معماری	1300/10/24	صادق صادقی	853	12:16 1300/10/24		

- در جهت شفاف سازی مالی و کاهش مراجعات ناظرین به سازمان کلیه واریزی های ارجاع نظارت به صورت شفاف در کارتابل ناظرین قابل مشاهده است:

مدیریت نامه - اسناد مالی - نوبت دهی - کار طراحی - گزارشات - ارجاع کار نظارت - دوره های آموزشی - آرشیو اسناد بنا

توجه مهم: مهندس گرامی حداکثر یس از هفت روز از تاریخ تایید مالی حق الزحمه نظارت به حساب شما واریز خواهد شد.

کدبوسازی	ش.درخواست	متراز بنا	مترازاعمال	تاریخ کسرطرفیت	مرحله پرداخت	مبلغ	تاریخ تایید مالی
0-10	01	246	246	1399/06/24	مرحله اول گروه الف عمران	16,686,780	1399/07/09
73	01	243	243	1399/06/03	مرحله اول گروه الف عمران	16,482,689	1399/06/07
264	21	570	142	1399/10/16	مرحله اول گروه الف عمران	18,042,780	1399/10/24
2	01	321	321	1399/10/25	مرحله اول گروه الف عمران	29,031,240	1399/11/12
	01	387	387	1399/06/20	مرحله اول گروه الف عمران	26,259,209	1399/07/20

### اخذ ضریب عدم اشتغال:

جهت اخذ ضریب عدم اشتغال ناظرین می توانند به قسمت مدیریت نامه - ثبت نامه - نوع نامه : نامه های ارجاع نظارت - موضوع نامه : ضریب عدم اشتغال ، مراجعه و اطلاعات خواسته شده را تکمیل نمایند. در صورتیکه بیمه ( به جز بیمه هایی که برای ارائه خدمات مهندسی صادر می شود) برای فرد رد نشود با تأیید کارشناس ضریب عدم اشتغال برای ناظر منظور خواهد شد.

نظر به اینکه استفاده از ضریب عدم اشتغال ( به میزان 30 درصد و بر اساس فرمول امتیاز دهی سیستم ارجاع نظارت ) مخصوص اعضای است که خدمات مهندسی ، تنها محل درآمد آنها بوده و هیچ گونه اشتغال یا درآمد دیگری ندارند ، اینجانب ( ) به شماره پروانه اشتغال بکار ( ) و به شماره عضویت ( ) در سازمان نظام مهندسی ساختمان استان کرمانشاه مشتمل بر شماره شماره قلمرو ...

- \* 1- هیچ گونه رابطه استخدامی در هیچ یک از ارگانهای دولتی و غیردولتی یا شرکت ها و سازمانهای خصوصی و عمومی یا حقوقی و وابسته به آنها نداشته و بجز امر خدمات مهندسی طبق ضوابط و مقررات سازمان نظام مهندسی ، هیچ گونه اشتغال و درآمد دیگری ندارم.
- \* 2- در طول مدت سال جاری از تاریخ 1400/01/14 تا تاریخ 1400/12/29 هیچ گونه رابطه استخدامی به شکل فوق نخواهم داشت .
- \* 3- از سوی هیچ کارفرمایی ، در هیچ یک از ماه های سال جاری (1400/01/14 تا تاریخ 1400/12/29 ) بیمه نشده و تا پایان سال نیز بیمه نخواهم شد.
- \* 4- از سوی هیچ کارفرمایی ، بیمه بازنشستگی برای اینجانب منظور نشده است .
- \* بدیهی است در صورت اثبات خلاف هر یک از موارد فوق ، به سازمان نظام مهندسی ساختمان استان کرمانشاه اختیار کامل میدهم :
- \* 1- ضریب عدم اشتغال اینجانب را حذف نموده و ضریب عملکرد اینجانب را نیز به میزان 50% کاهش دهد.
- \* 2- به استناد ماده 91 آیین نامه اجرایی و نظام نامه انضباطی سازمان ، اینجانب را به شورای انتظامی معرفی نماید .
- \* همچنین به سازمان نظام مهندسی ساختمان استان کرمانشاه اختیار کامل میدهم :
- \* 1- به منظور راستی آزمایی اطلاعات اشتغال و بیمه اینجانب ، در صورت لزوم ، نسبت به استعلام از مراجع مربوطه به هر نحوی که صلاح بداند ، اقدام نماید.
- \* 2- به منظور شفاف سازی نام اینجانب را در لیست افراد دارنده ضریب عدم اشتغال ، از طریق سایت سازمان اعلام کند .

\*\*\*\*\*

\* آخرین وضعیت بیمه ، در حال حاضر از تاریخ ( ) تا کتون ( ) تفاهم نامه سازمان نظام مهند ( )  
 \* توضیحات بیمه

در صورتیکه فاقد بیمه، مشمول بیمه بیکاری و یا دارای سایر بیمه های خویش فرما(مانند بیمه نویسندگان، کارگران ساختمانی، زنان خانه دار و ...) می باشید بازه ی تاریخی مذکور را در فیلد توضیحات درج نمایید.

1. \* کد ملی

2. \* گذرواژه استعلام سوابق بیمه (www.eservices.tamin.ir)